

Cargas Movimentadas pelo Complexo Portuário de Itajaí - Jan a Mar 2015

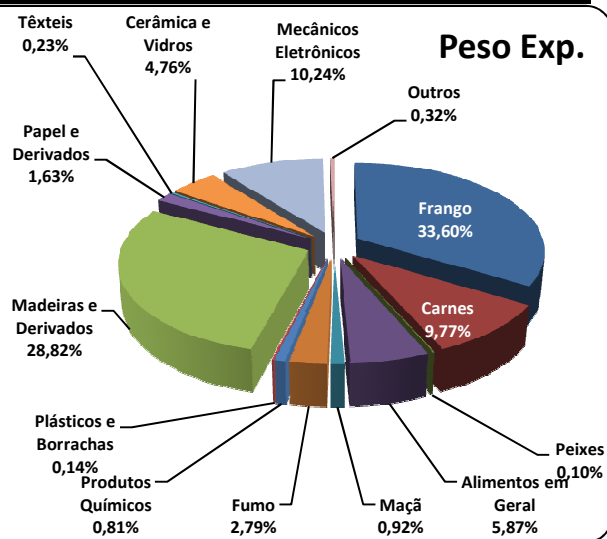
Exportações

	Peso Líquido (Ton.)	US\$
Frango	283.965	496.511,000
Carnes	82.552	211.315,000
Peixes	829	2.071,000
Alimentos em Geral	49.652	50.615,000
Maçã	7.767	4.981,000
Fumo	23.554	124.678,000
Produtos Químicos	6.888	26.413,000
Plásticos e Borrachas	1.209	6.335,000
Madeiras e Derivados	243.590	210.051,000
Papel e Derivados	13.789	15.033,000
Têxteis	1.908	11.297,000
Cerâmica e Vidros	40.220	24.946,000
Mecânicos Eletrônicos	86.536	238.521,000
Outros	2.717	13.225,000
Total	845.176	1.435.992,000

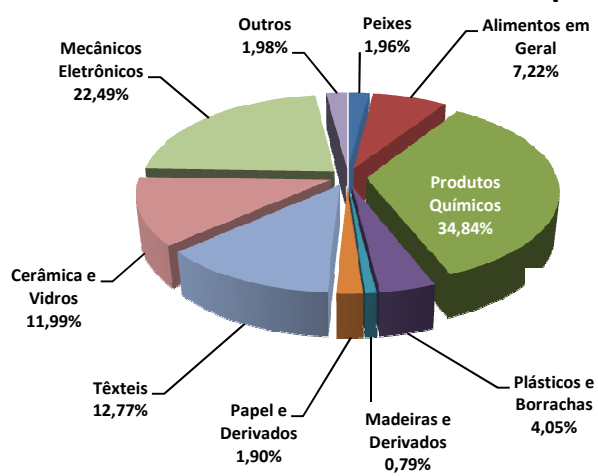
Importações

	Peso Líquido (Ton.)	US\$
Peixes	17.250	37.604,000
Alimentos em Geral	63.409	110.443,000
Produtos Químicos	305.958	514.046,000
Plásticos e Borrachas	35.587	116.491,000
Madeiras e Derivados	6.963	9.001,000
Papel e Derivados	16.691	22.908,000
Têxteis	112.112	419.865,000
Cerâmica e Vidros	105.335	53.333,000
Mecânicos Eletrônicos	197.549	724.076,000
Outros	17.364	84.425,000
Total	878.218	2.092.192,000

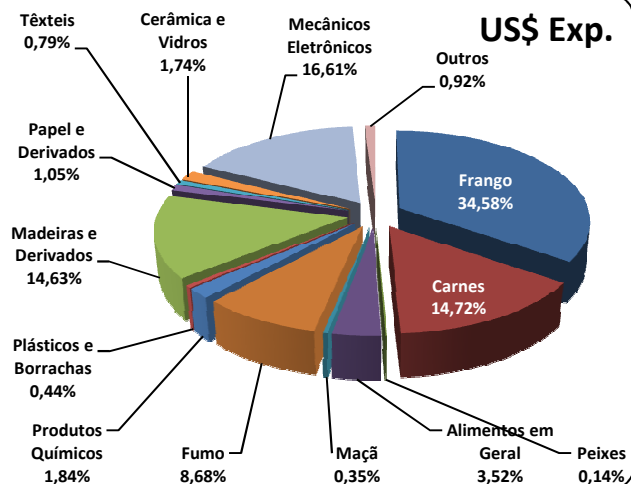
Peso Exp.



Peso Imp.



US\$ Exp.



US\$ Imp.

